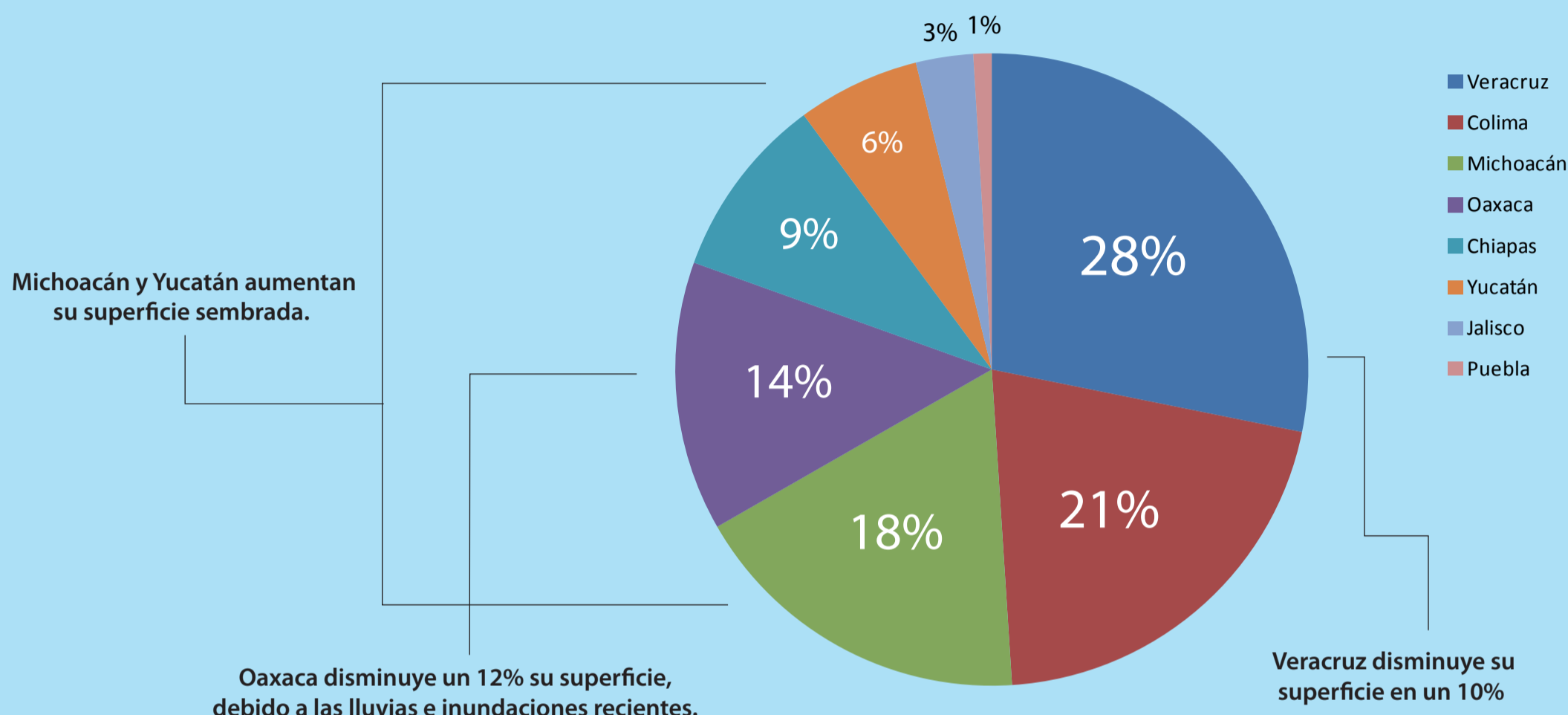


Situación Actual de la Papaya

Julio - Septiembre 2014

Superficie Sembrada

Porcentaje de superficie sembrada de papaya por estado



Veracruz disminuye su producción, ahora cuenta con una superficie de 2,700 hectáreas aproximadamente, su producción continua estable, las lluvias recientes afectaron ligeramente la calidad de la fruta, pero **su comercialización se mantiene firme.**

Por su parte **Colima mantiene sus 1,994 hectáreas sembradas**, de las cuales 939 se encuentran en producción actual. El estado mantiene **el primer lugar en exportación de papaya a los Estados Unidos**, generando ganancias a los productores y exportadores.

Michoacán aumenta un 6% su superficie sembrada, con un número de 1,700 hectáreas, con 750 en producción actual. Durante el trimestre Michoacán mantuvo los precios de campo más altos en comparación a otros estados, debido a su calidad y oferta a los estados del norte.

El estado de **Oaxaca sufrió grandes pérdidas debido a las lluvias**, inundaciones y deslaves. **Se reportan entre 150 a 180 hectáreas perdidas, lo que disminuye su superficie a un 12%.** Además la humedad provocó mala calidad en la fruta lo que dificulta su venta e hizo que su precio disminuyera.

Chiapas mantiene sus 900 hectáreas sembradas, mientras que los productores se enfrentaron a lluvias y fuertes vientos, **la prioridad fue mantener la calidad de la fruta**, tanto para mercado nacional como para exportación.

El estado de **Yucatán aumenta su superficie, logrando 600 hectáreas** con 350 en producción actual. Las lluvias recientes no causaron ningún tipo de inconveniente a los cultivos ni a la calidad de la fruta yucateca. **Gran interés e inversión por parte del gremio en la siembra de papaya** para próximos meses.

En Jalisco se contabilizan 280 hectáreas sembradas en los municipios de Cihuatlán y Tomatlán. Se reporta más comunicación entre los productores jaliscienses, **el grupo se mantiene más unido**, lo que da como resultado más calidad y cuidado a los cultivos. Además de menos “coyotes” respecto a la comercialización.

Por su parte el estado de **Puebla mantiene su promedio de 90 hectáreas de producción**, con 40 en producción actual. **La mancha anular continúa siendo el principal problema de producción**, el proyecto de malla sombra enfocado a 12 módulos continúa por parte del sistema producto estatal, con el objetivo de mejorar el rendimiento de la cosecha y evitar plagas y enfermedades.

Monitoreo de Precios

Situación en Campo

Con la llegada del verano los precios no mostraron el repunte que se esperaba con anticipación, la situación económica fue complicada para los productores de estados como Puebla y Oaxaca donde los precios se mantuvieron muy bajos.

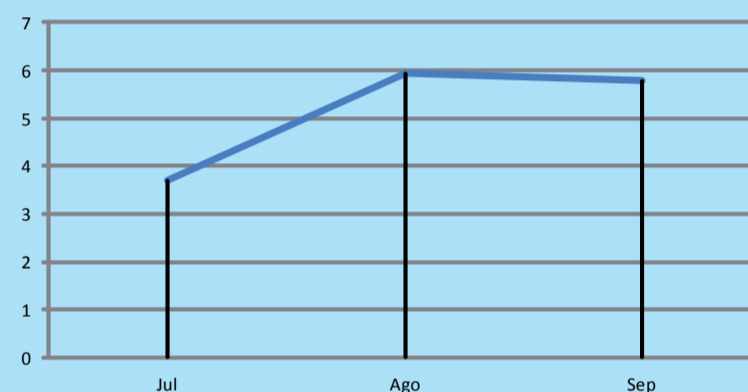
En Agosto, el regreso a clases marcó un importante incremento, tanto en ventas como en precio de campo. Los pedidos continuaron a pesar de problemas de pelazón y humedad en el producto debido a las fuertes lluvias. Los precios de papaya se mantuvieron con la llegada de las fiestas patrias, se pronosticó una posible escasez debido al reporte de poca fruta en los campos para los próximos meses.

Situación en Mercado

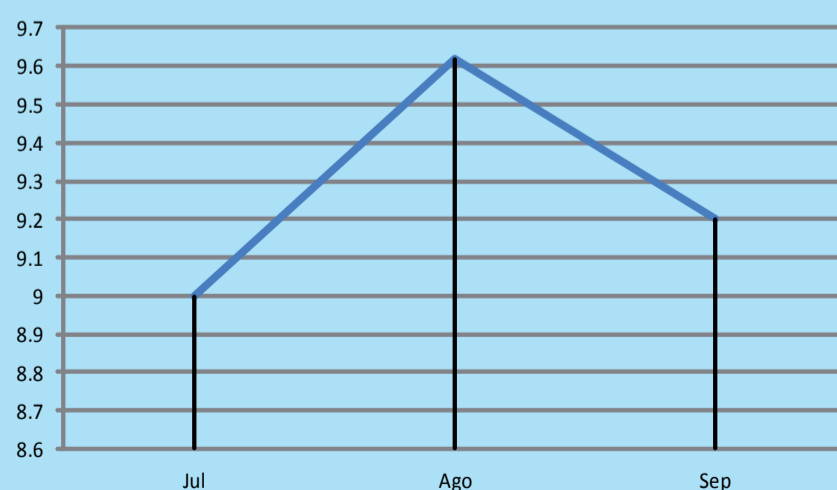
Durante las vacaciones de verano se registraron pocas ventas, los consumidores salieron de las ciudades y enfocaron su efectivo a otros gastos. *“Todos se fueron a la playa”* mencionaron los comercializadores. El mercado no reaccionó positivamente con el regreso a clases, gran cantidad de fruta de mala calidad obstaculizó la venta en las plazas. Se redujeron los precios para impulsar el flujo de fruta, evitando su desperdicio y acumulación.

En Septiembre, la situación en los mercados se mantuvo *“sentada”*, la ventas disminuyeron considerablemente debido a mala calidad, pelazón y problemas de humedad, *“muy llovidas”*.

Precio Promedio General	Julio	Agosto	Septiembre
	\$3.72	\$5.93	\$5.79



Precio Promedio General	Julio	Agosto	Septiembre
	\$9.00	\$9.62	\$9.20



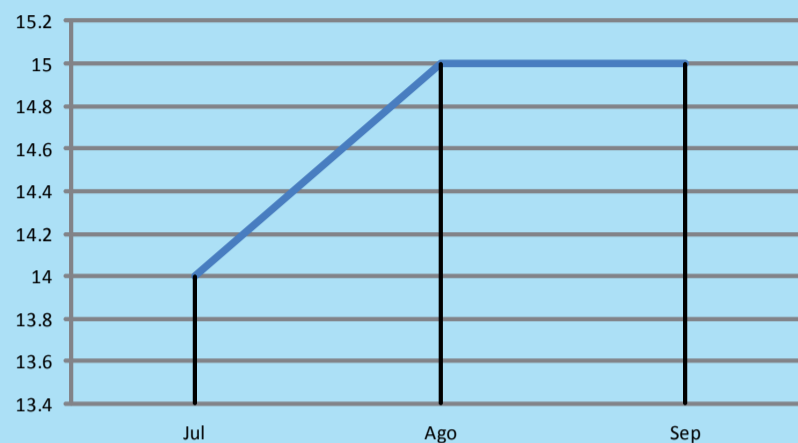
Exportación

México continúa con el primer lugar en exportación de papaya a los Estados Unidos, seguido de Belice y Guatemala.

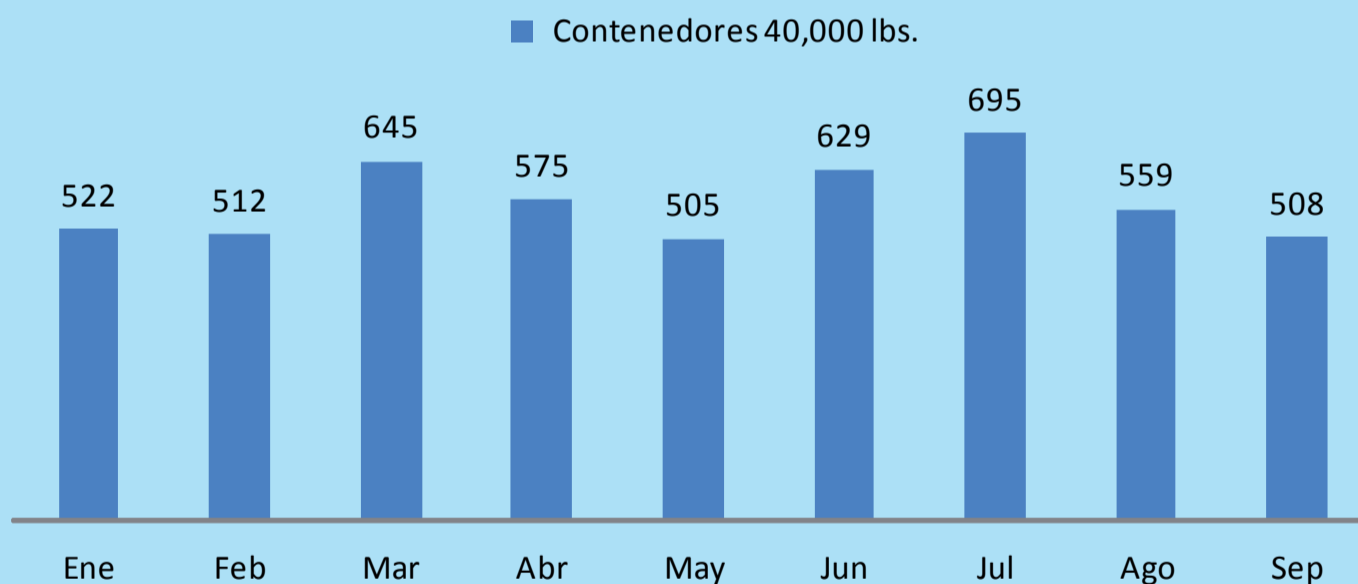
Los precios en el extranjero se mantuvieron incluso con la llegada del verano, la situación en México influyó en las bajas cotizaciones de la papaya en los Estados Unidos. La calidad de la fruta abarato el mercado en general. Los envíos mantuvieron un promedio de 130-120 contenedores por semana.

A lo que va de 2014 México a exportado a los Estados Unidos la cantidad de 5,150 contenedores de 40,000 lbs. equivalentes a 92,700 toneladas de papaya.

Precio Promedio General	Julio	Agosto	Septiembre
	\$14.00	\$15.00	\$15.00



Exportación de Papaya a los Estados Unidos en 2014



Fuentes:

Página Oficial de la USDA.gov

Datos y Estadísticas Propapaya.org